

Objetivo do Fundo

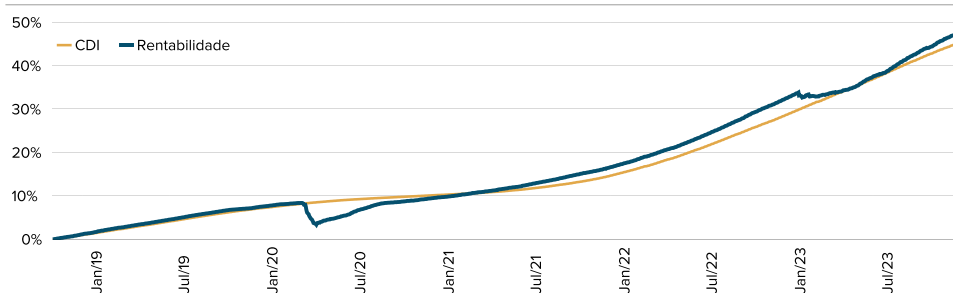
O SOMMA Torino FI RF Cred Priv tem por objetivo superar o CDI no longo prazo.

Política de Investimento

Aplica seus recursos, principalmente, em ativos financeiros disponíveis nos mercados de renda fixa, derivativos e cotas de Fundos de Investimento, negociados nos mercados interno e externo, sendo vedada exposição de renda variável e alavancagem, devendo manter, no mínimo, 80% (oitenta por cento) do seu Patrimônio Líquido em títulos públicos federais ou ativos com baixo risco de crédito.

| | | Jan | Fev | Mar | Abr | Mai | Jun | Jul | Ago | Set | Out | Nov | Dez | Ano |
|------|-------|------|-------|-------|-------|------|------|------|------|------|------|------|------|--------------|
| 2020 | Fundo | 0,41 | 0,20 | -2,64 | -1,07 | 0,73 | 1,11 | 1,08 | 0,83 | 0,29 | 0,29 | 0,35 | 0,39 | 1,94 |
| | % CDI | 110% | 67% | - | - | 305% | 517% | 558% | 517% | 183% | 188% | 235% | 237% | 70% |
| 2021 | Fundo | 0,33 | 0,40 | 0,46 | 0,45 | 0,43 | 0,55 | 0,59 | 0,60 | 0,67 | 0,58 | 0,61 | 0,85 | 6,71 |
| | % CDI | 218% | 301% | 231% | 217% | 159% | 181% | 167% | 141% | 152% | 121% | 104% | 112% | 153% |
| 2022 | Fundo | 0,78 | 0,87 | 0,99 | 0,84 | 1,11 | 1,17 | 1,12 | 1,32 | 1,30 | 1,17 | 1,10 | 1,22 | 13,80 |
| | % CDI | 107% | 116% | 108% | 101% | 108% | 115% | 108% | 113% | 121% | 114% | 108% | 109% | 112% |
| 2023 | Fundo | 0,10 | -0,14 | 0,51 | 0,66 | 1,43 | 1,04 | 1,31 | 1,56 | 1,26 | 1,17 | 1,07 | - | 10,43 |
| | % CDI | 9% | - | 43% | 72% | 127% | 97% | 122% | 137% | 129% | 117% | 117% | - | 87% |

Retorno Acumulado desde o início



Performance Acumulada

| | Retorno | CDI | % CDI |
|----------------|---------------|---------------|----------------|
| Mês | 1,07% | 0,92% | 117,09% |
| 12 meses | 11,77% | 13,30% | 88,51% |
| 24 meses | 26,73% | 26,87% | 99,50% |
| 36 meses | 34,62% | 31,66% | 109,37% |
| Desde o início | 47,17% | 44,95% | 104,94% |

Estatísticas


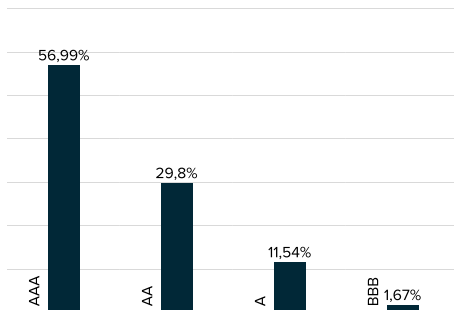
| | |
|--------------------------------|--------------------|
| Patrimônio Líquido Atual | R\$ 208.005.620,26 |
| Patrimônio Líq. Médio 12 meses | R\$ 239.057.500,03 |
| Volatilidade desde o início | 0,76% |
| Volatilidade 12 meses | 0,84% |
| Sharpe 12 meses | -1,84 |

Composição da Carteira



| | |
|------------------|-------|
| Títulos Públicos | 24,7% |
| CDB | 0,5% |
| LF | 14,6% |
| Debêntures | 53,0% |
| Termo | 0,1% |
| Fundos | 7,1% |

Rating de Crédito



Informações do Fundo

Valor Inicial de Aplicação:
R\$ 1.000,00

Valor Mínimo de movimentação:
R\$ 1.000,00

Valor Mínimo de permanência:
Não há

Cota de Aplicação:
D+0 (Fechamento)

Cota de Resgate:
D+0 (Fechamento)

Pagamento do Resgate:
D+1

Características do Fundo

Classificação Anbima:
Renda Fixa Duração Livre

Classificação CVM:
Fundo de Renda Fixa

Público-alvo:
Investidores em geral

Taxa de administração:
0,50%

Taxa de performance:
Não possui

Dados Bancários

Favorecido
SOMMA Torino FI RF CP

Banco: Bradesco 237

Agência: 2856

Conta: 18914-6

Conta Cetip:
25851007

Dados do Fundo

Código Anbima:
476791

CNPJ do Fundo:
28.206.220/0001-95

Data de início:
15/10/2018

Tributação

Os cotistas do FUNDO sofrerão tributação na fonte sobre o rendimento auferido no período, no último dia útil dos meses de maio e novembro de cada ano à alíquota de 15% (quinze por cento). Adicionalmente, por ocasião do resgate das cotas, será aplicada alíquota complementar de acordo com o prazo de aplicação conforme tabela regressiva: até 6 meses, 22,5%; de 6 a 12 meses, 20%; de 12 a 24 meses, 17,5%; acima de 24 meses, 15%.

Informações Complementares

O Fundo SOMMA Torino observa as Resoluções 4.994 (EFPC) e 4.963 (RPPS).

Gestão



Administração



Custódia



Auditoria



Contatos

Investidores Institucionais
+55 48 3037 1017
institucionais@sommainvestimentos.com.br

Investidores Individuais
+55 48 3037 1004
relacionamento@sommainvestimentos.com.br

Florianópolis - SC, Rua Nirberto Haase, 100 - 1º andar
São Paulo - SP, Av. Pres. Juscelino Kubitschek, 28 - 3º andar

SOMMA Investimentos
 sommaoficial
www.sommainvestimentos.com.br

SOMMA Investimentos
 SOMMA Investimentos

Disclaimer

As informações contidas neste e-mail têm caráter meramente informativo e não constituem qualquer tipo de aconselhamento de investimento ou oferta para aquisição de valores mobiliários. Os investimentos em fundo de investimentos e demais valores mobiliários apresentam riscos para o investidor e não contam com garantia da instituição administradora, da gestora, de qualquer mecanismo de seguro ou do Fundo Garantidor de Créditos (FGC). A rentabilidade obtida no passado não representa garantia de rentabilidade futura. A rentabilidade divulgada não é líquida de impostos. É recomendada a leitura cuidadosa do formulário de informações complementares, a lâmina de informações essenciais, se houver, e o regulamento dos fundos pelo investidor antes de tomar qualquer decisão de investimento. Os documentos citados estão disponíveis no site da **Comissão de Valores Mobiliários** - www.cvm.gov.br. Para demais informações, por favor, ligue para 48 3037 1004.